

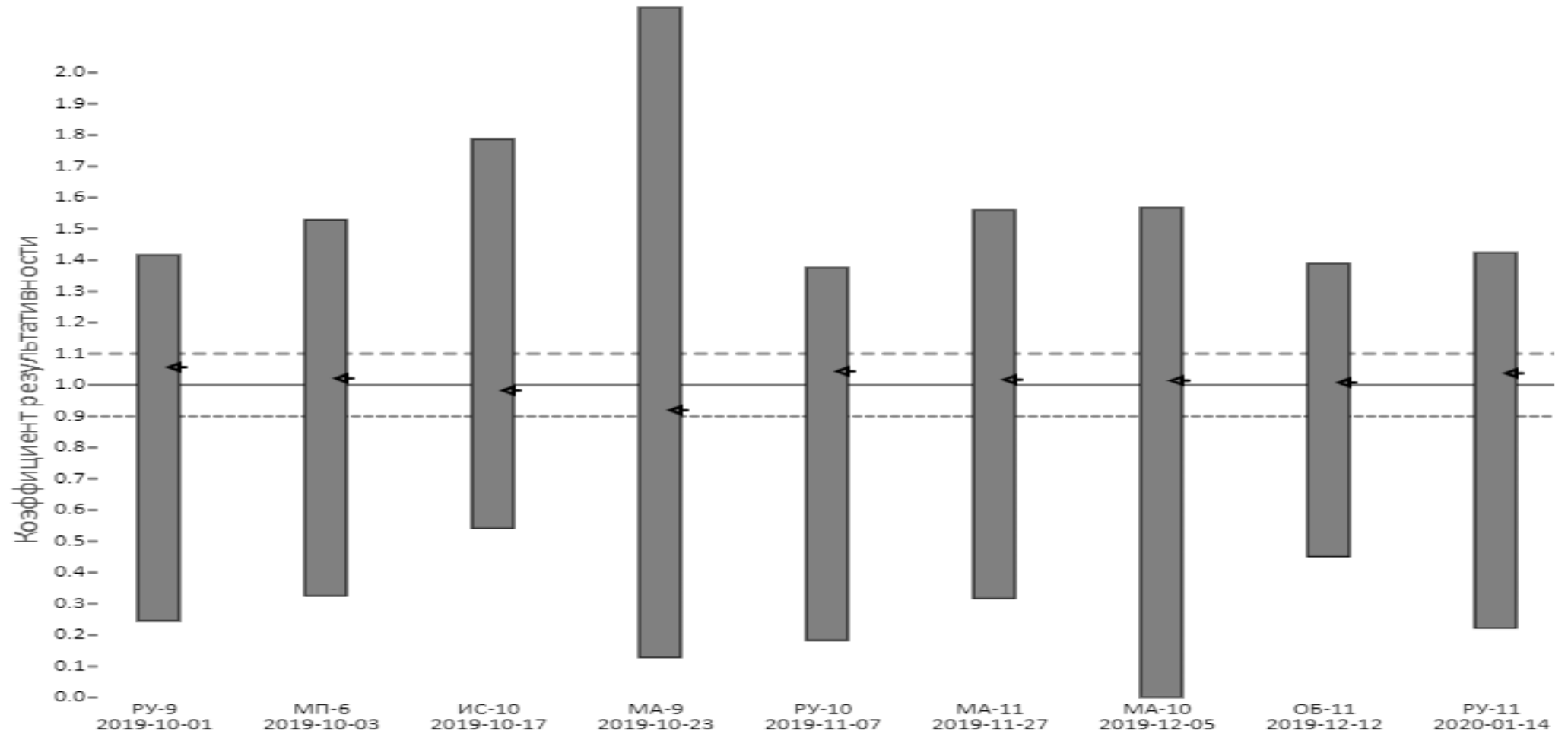
Результативность обучения
за 2019-2020 учебный год.

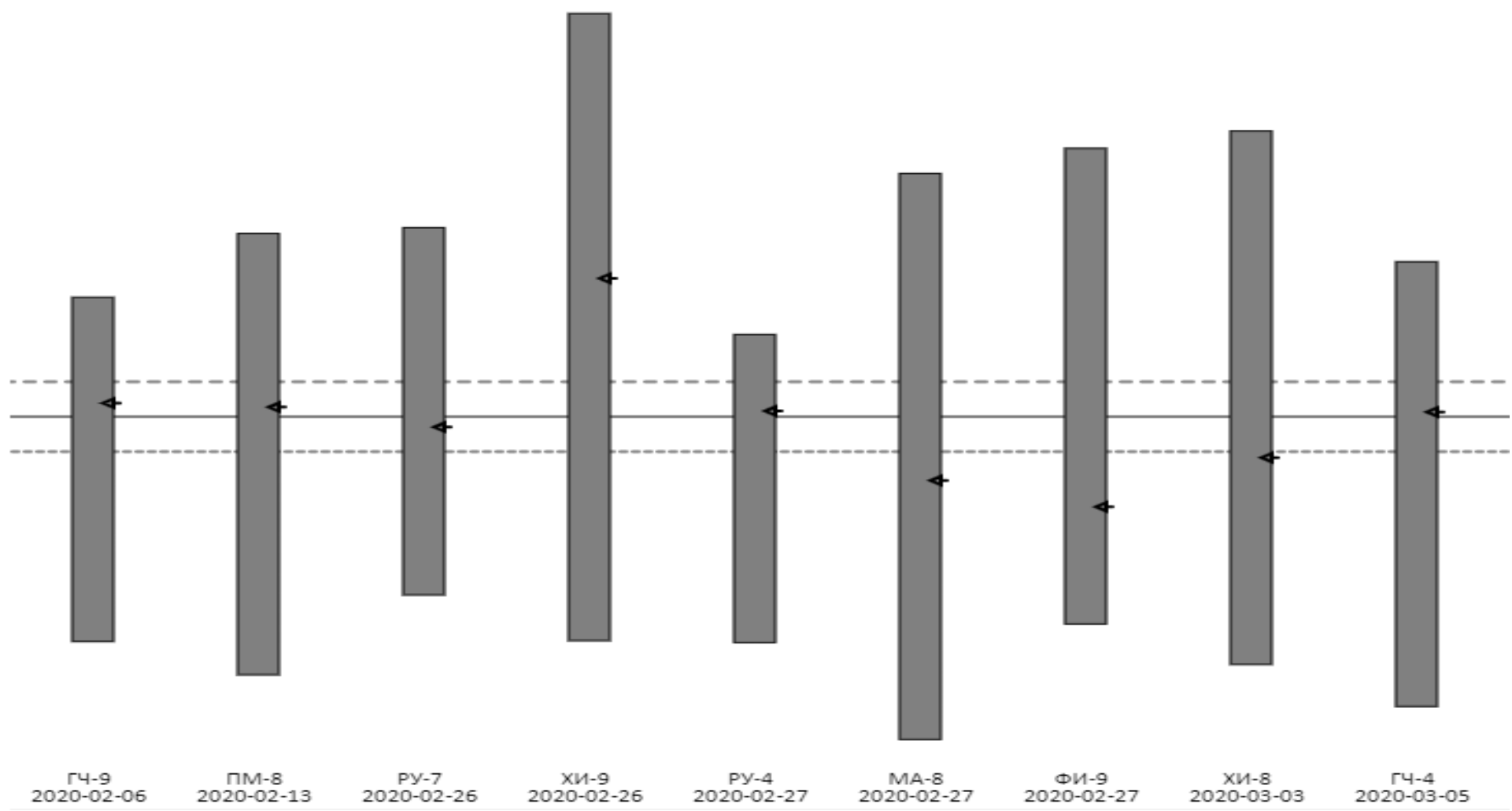
Анализ результатов участия в независимых диагностиках и планирование на следующий учебный год

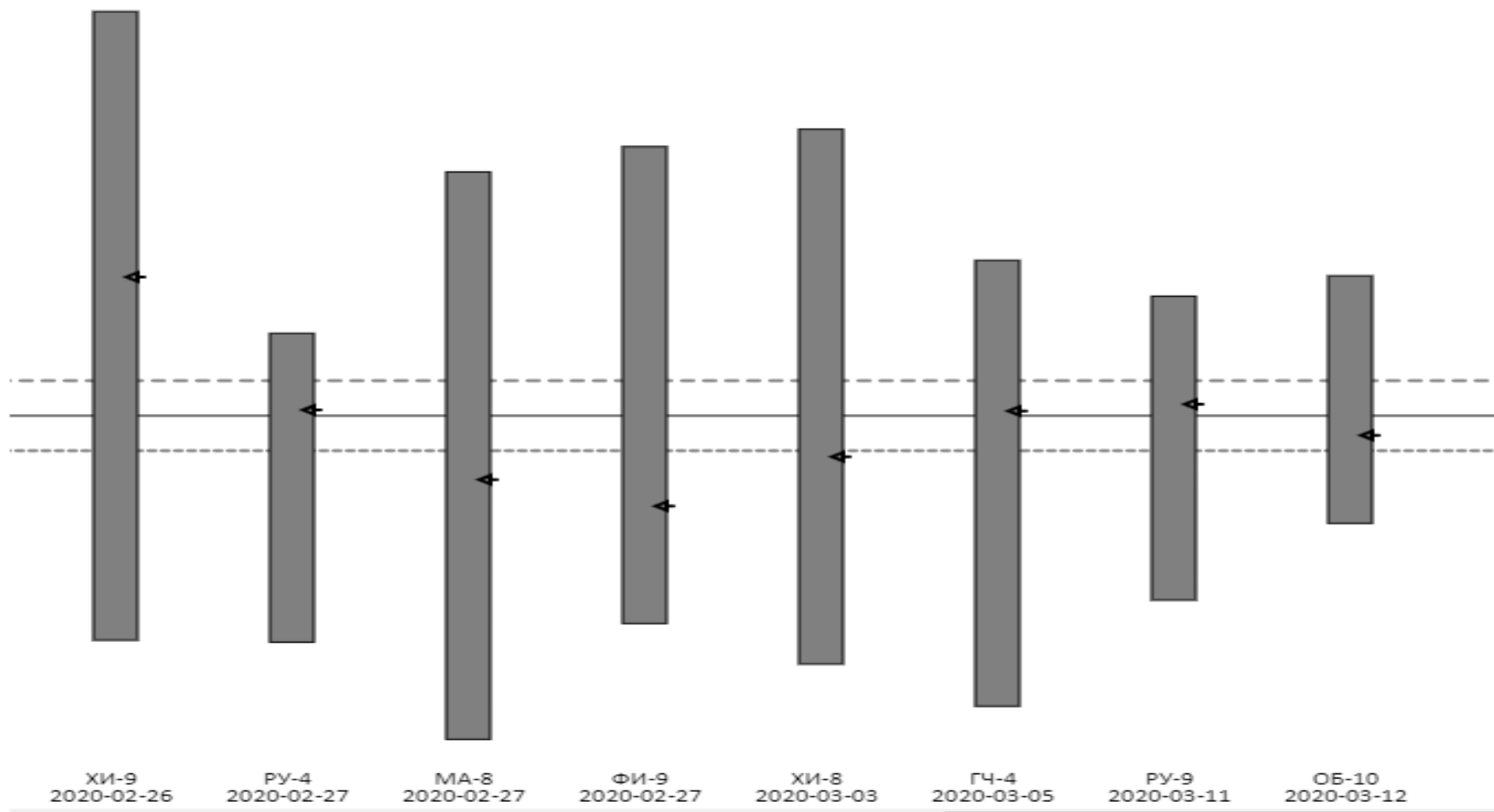
класс	1	2	3	4					5				6				7						
	ВСОКО	ВСОКО	ВСОКО	РЯ	М	ОКМ	МПУ	ЧГ	РЯ	М	МПУ	ИЯ	РЯ	М	МПУ	ИЯ	Б	РЯ	М	МПУ	ИЯ	Ф	ФГ
2018-2019	+	+	+				+	+			+				+					+			
2019-2020	+	+	+	+	+			+						+	+			+	+				
2020-2021	+	+	промежуточ. аттестация	+	+	+	+	+	промежуточ. аттестация				+	+		+		промежуточная аттестация				+	

класс	8										9							
	Х	Ф	Б	РЯ	М	ИС	МПУ	ИЯ	ОБ	ФГ	РЯ	М	Ф	Х	ОБ	ЧГ	ИКТ	ИС
Год																		
2018-2019							+				+	+						+
2019-2020	+				+		+		+		+	+	+	+		+		
2020-2021		+		+	+		+	+		+	+	+	+	+	+		+	

Итоги тестирования МЦКО в 2019-2020 учебном году







Результаты независимой оценки качества медицинских классов

	10 класс		11 класс	
	химия	биология	химия	биология
1 полугодие	78,8		53,4	
2 полугодие	73,42	79,75	78,71	79,75

Динамика результатов ЕГЭ по годам.

	2013- 2014 уч. год	2014- 2015 уч. год	2015-2016 уч. год	2016- 2017 уч.год	2017- 2018 уч.год	2018- 2019 уч.год	2019- 2020 уч.год
Количество выпускников 11 класса	296	298	260	312	311	352	402
Количество выпускников, набравших по итогам 4 предметов ЕГЭ:							
Более 300 баллов					14	20	19
Количество выпускников, набравших по итогам 3 предметов ЕГЭ:							
Более 250 баллов					24	18	34
Не менее 220 баллов	44	50	55	73	53	46	55
От 190 до 219 баллов	116	51	52	54	59	68	53
От 160 до 189 баллов	57	57	38	48	58	56	68
Количество выпускников, сдававших 2 предмета и набравших по итогам предметов ЕГЭ:							
Более 160 баллов					14	21	37
Более 150 баллов					8	23	21
Итого: более 73 баллов (в среднем) по каждому предмету					113 36,33%	128 36,36%	166 41,5%

Победители и призеры муниципального этапа Всероссийской олимпиады школьников

2017	2018	2019	2020
11 победителей и 103 призера	18 победителей и 89 призера	13 победителей и 87 призеров	9 победителей 91 призер

Победители и призеры регионального этапа Всероссийской олимпиады школьников

2016	2017	2018	2019	2020
10 призеров	2 победителя и 16 призеров	6 победителя и 18 призеров	4 победителя и 19 призеров	0 победителей и 14 призеров

Победители и призеры заключительного этапа Всероссийской олимпиады школьников

2016	2017	2018	2019	2020
1 призер	4 призера	1 победитель и 5 призеров	3 призера	1 призер

Победители и призеры Московской олимпиады школьников

2017	2018	2019	2020
2 победителя и 2 призера	4 победителя и 9 призера	10 победителей 3 призера	4 победителя 5 призеров 4 похвальные грамоты

Победители и призёры олимпиады "Готов к жизни в умном городе!"

Год класс	2 класс	3 класс	4 класс	5 класс	6 класс	7 класс	8 класс
2019-2020	побед. – 10 приз. - 1	побед. – 3 приз. - 12	побед. – 0 приз. - 3	побед. – 1 приз. - 0	побед. – 0 приз. - 0	побед. – 0 приз. - 1	побед. – 1 приз. - 4

Пригласительный тур ВсОШ

Год результат	Призер	Победитель
2019-2020	357	61

Место ГБОУ Школа № 2054 в рейтинге вклада школ в качественное образование московских школьников

ГОД	Рейтинг	ЕГЭ	ОГЭ	олимпиады	Рейтинговый балл: предметный охват 2 Этап ВСОШ	Диагностики	Дошкольники	Рейтинговый балл: Развитие профессиональных умений и профессионального мастерства	Рейтинговый балл: Абилимпикс	Рейтинговый балл: Развитие массового любительского спорта	Балл за не совершивших правонарушения	Коэффициент за социо- культурную работу
2015	158,44	76,5	30,5	38		6,83	1,92				1,725	1,005
2016	195,88	97,25	47,25	32,5		9,92	3,1				2,022	1,02
2017	251,613	121,453	60,534	38,585		9,896	3,614				9,730	1,02
2018	393,283	151,928	69,795	94,661	1,810	12,702	5,171			0,690	16,980	1,020
2019	528	149,843	71,128	85,573	2,092	25,342	17,706	4,300		0,500	11,065	1,020
2020	785,801	320,385	74,813	60,958	6,3	14,816	19,315	14,3		5,440	15,895	1,020